



ТЕРРИТОРИАЛЬНЫЙ ОРГАН ФЕДЕРАЛЬНОЙ
СЛУЖБЫ ГОСУДАРСТВЕННОЙ СТАТИСТИКИ
ПО НОВОСИБИРСКОЙ ОБЛАСТИ

Об изменении цен в потребительском секторе Новосибирской области



ноябрь 2022 года



ТЕРРИТОРИАЛЬНЫЙ ОРГАН
ФЕДЕРАЛЬНОЙ СЛУЖБЫ
ГОСУДАРСТВЕННОЙ СТАТИСТИКИ
ПО НОВОСИБИРСКОЙ ОБЛАСТИ

Об изменении цен в потребительском секторе Новосибирской области

ноябрь 2022 года

- 01 Индексы потребительских цен на основные группы товаров и услуг
- 02 Индексы цен на отдельные товары и услуги по основным группам
- 03 Индексы цен на отдельные группы продовольственных товаров
- 04 Средние потребительские цены и индексы цен на хлеб и хлебобулочные изделия
- 05 Средние потребительские цены и индексы цен на картофель и овощи
- 06 Индексы цен на отдельные группы непродовольственных товаров
- 07 Средние потребительские цены и индексы цен на медикаменты
- 08 Средние потребительские цены и индексы цен на строительные материалы
- 09 Средние потребительские цены и индексы цен на моторное топливо
- 10 Стоимость условного (минимального) набора продуктов питания



ИНДЕКСЫ ПОТРЕБИТЕЛЬСКИХ ЦЕН НА ОСНОВНЫЕ ГРУППЫ ТОВАРОВ И УСЛУГ

НОЯБРЬ 2022 ГОДА В % К ПРЕДЫДУЩЕМУ МЕСЯЦУ



99,9

ИПЦ всего



99,5

Продовольственные товары



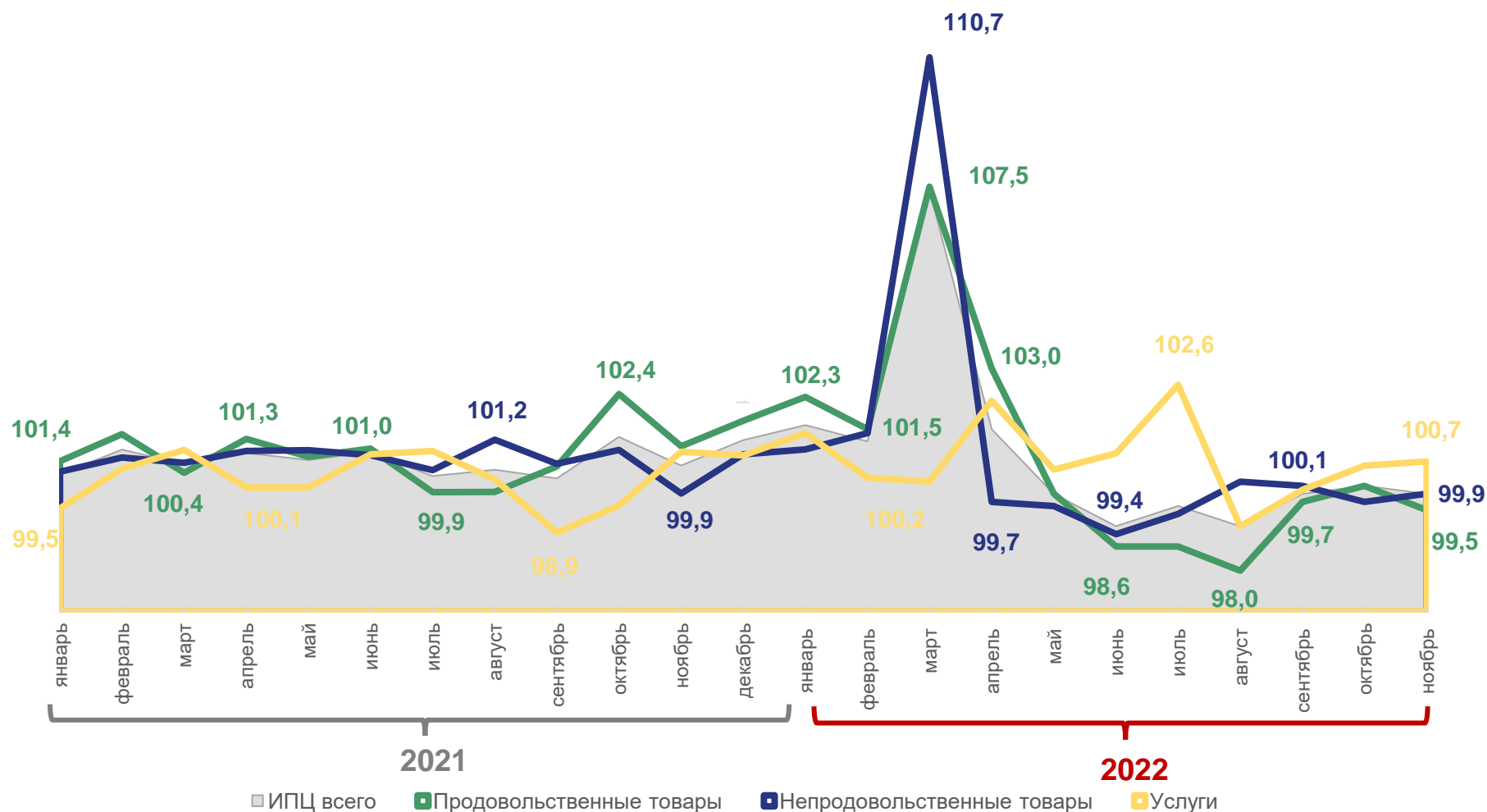
99,9

Непродовольственные товары



100,7

Услуги



ИНДЕКСЫ ПОТРЕБИТЕЛЬСКИХ ЦЕН НА ОТДЕЛЬНЫЕ ТОВАРЫ И УСЛУГИ ПО ОСНОВНЫМ ГРУППАМ

В НОЯБРЕ 2022 ГОДА В % К ПРЕДЫДУЩЕМУ МЕСЯЦУ

Индексы цен с наибольшими и наименьшими значениями



продовольственные товары

Огурцы свежие	149,7
Лук репчатый	120,8
Помидоры свежие	113,0
Какао	107,0
Консервы рыбные натуральные и с добавлением масла	106,9
Продовольственные товары	99,5
Сахар-песок	93,8
Кофе натуральный растворимый	93,6
Пиво	92,8
Овсяные хлопья "Геркулес"	91,7
Крупа гречневая-ядрица	90,0



непродовольственные товары

Брюки для детей школьного возраста из джинсовой ткани	110,4
Дизельное топливо	108,1
Цефтриаксон	107,6
Комплект постельного белья полутораспальный из хлопчатобумажной ткани	106,6
Вата отечественная	106,4
Непродовольственные товары	99,9
Брюки мужские из полшерстяных или смесовых тканей	92,1
Майка, футболка мужская	91,9
Конструктор детский пластмассовый	91,6
Костюм-двойка мужской из шерстяных, полшерстяных или смесовых тканей	91,0
Платье (платье-костюм, сарафан) для девочек школьного возраста	90,9



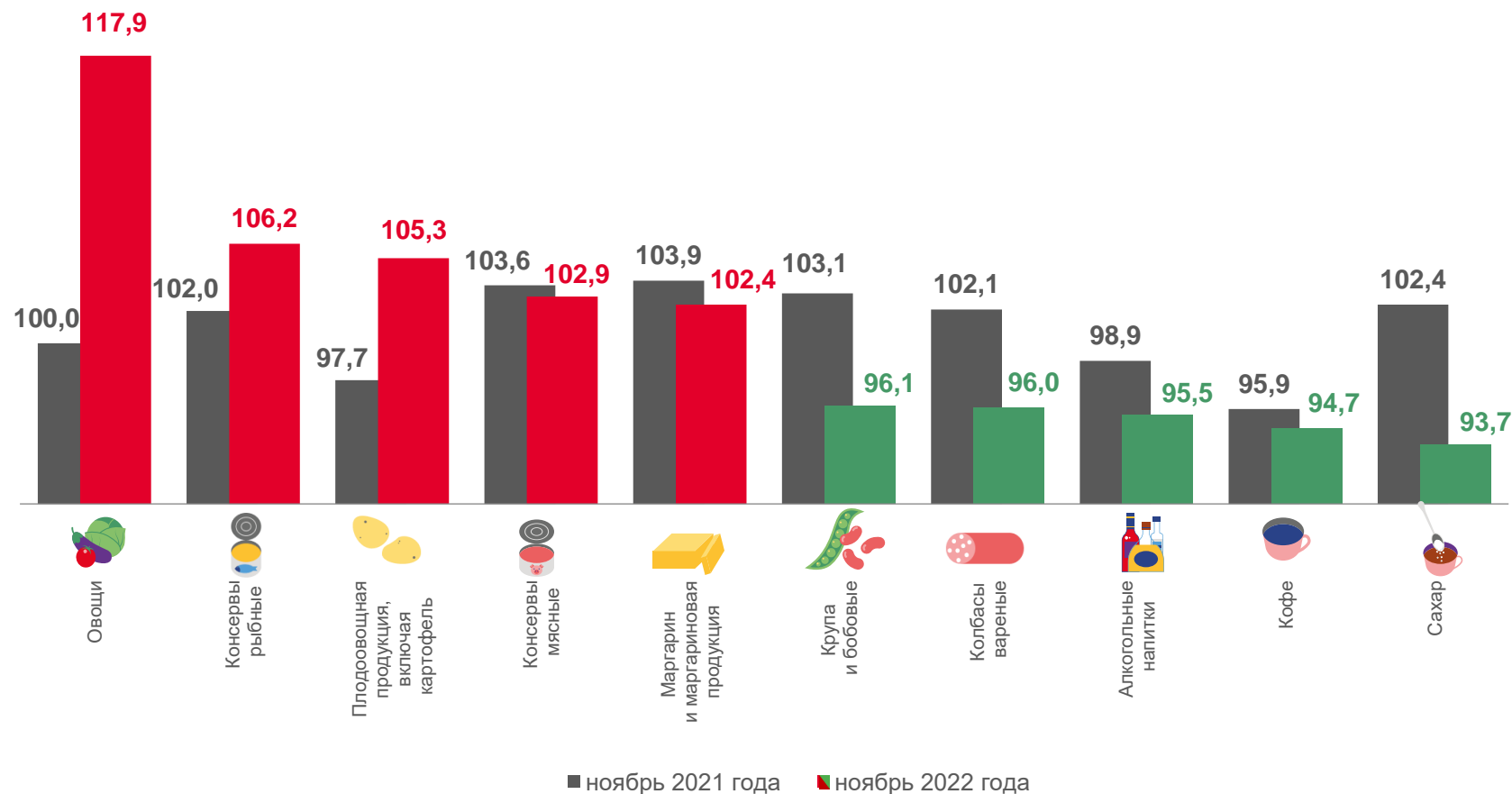
услуги

Поездка в Беларусь	127,9
Поездки в отдельные страны Южной Азии	125,2
Полет в салоне экономического класса самолета	125,2
Пересылка простого письма внутри России	108,0
Поездки в страны Закавказья	106,6
Услуги	100,7
Проезд в плацкартном вагоне скорого нефирменного поезда дальнего следования	97,8
Проезд в плацкартном вагоне скорого фирменного поезда дальнего следования	97,8
Услуги аренды автомобилей	96,9
Установка пластиковых окон	95,4
Проезд в купейном вагоне скорого фирменного поезда дальнего следования	87,6

ИНДЕКСЫ ЦЕН НА ОТДЕЛЬНЫЕ ГРУППЫ ПРОДОВОЛЬСТВЕННЫХ ТОВАРОВ

В НОЯБРЕ 2022 ГОДА В % К ПРЕДЫДУЩЕМУ МЕСЯЦУ

	Продовольственные товары	99,5
	Овощи	117,9
	Консервы рыбные	106,2
	Флодоовощная продукция, включая картофель	105,3
	Консервы мясные	102,9
	Маргарин и маргариновая продукция	102,4
	Крупа и бобовые	96,1
	Колбасы вареные	96,0
	Алкогольные напитки	95,5
	Кофе	94,7
	Сахар	93,7



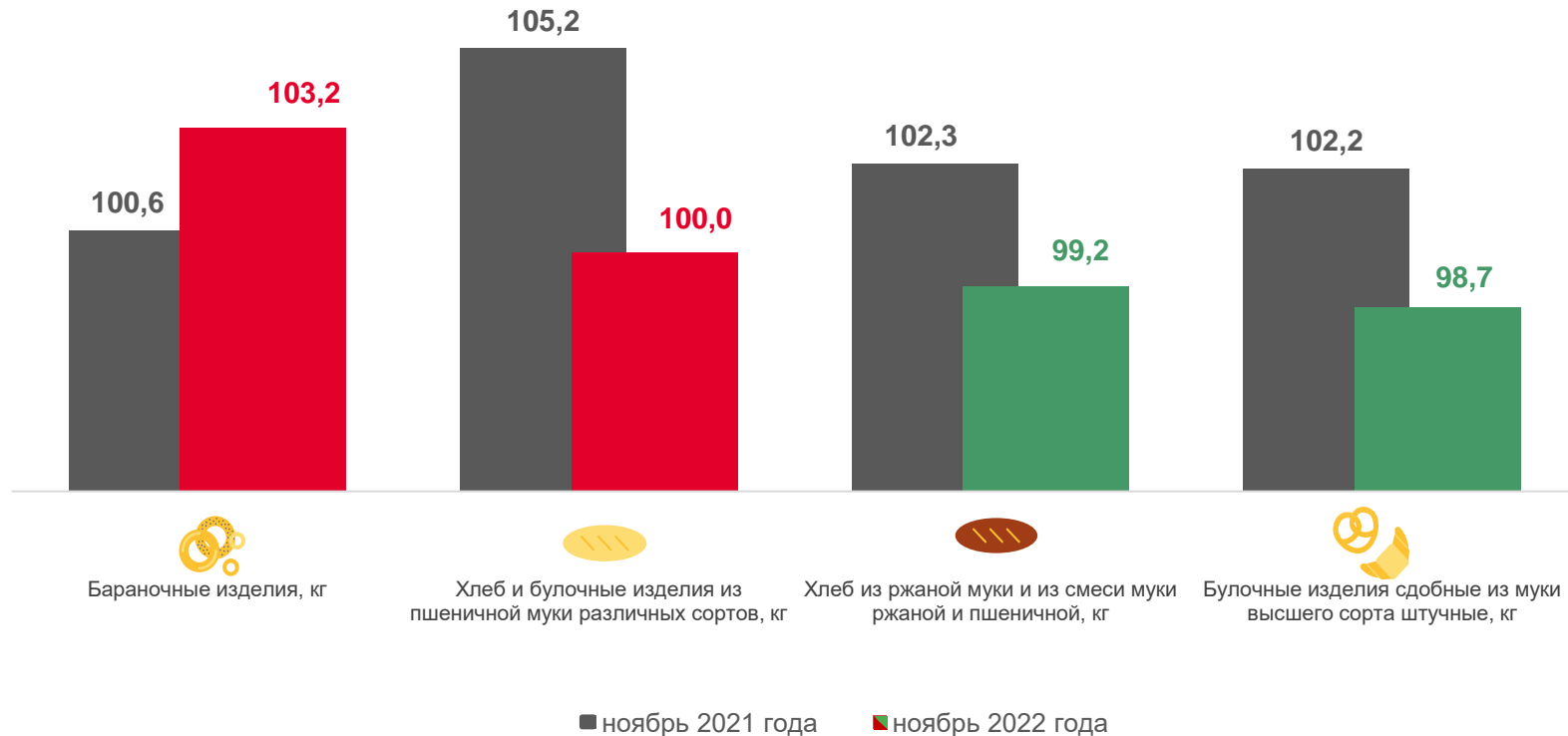
СРЕДНИЕ ПОТРЕБИТЕЛЬСКИЕ ЦЕНЫ И ИНДЕКСЫ ЦЕН НА ХЛЕБ И ХЛЕБОБУЛОЧНЫЕ ИЗДЕЛИЯ

В НОЯБРЕ 2022 ГОДА

Средние цены,
рублей за кг, на конец месяца



Индексы потребительских цен,
в % к предыдущему месяцу



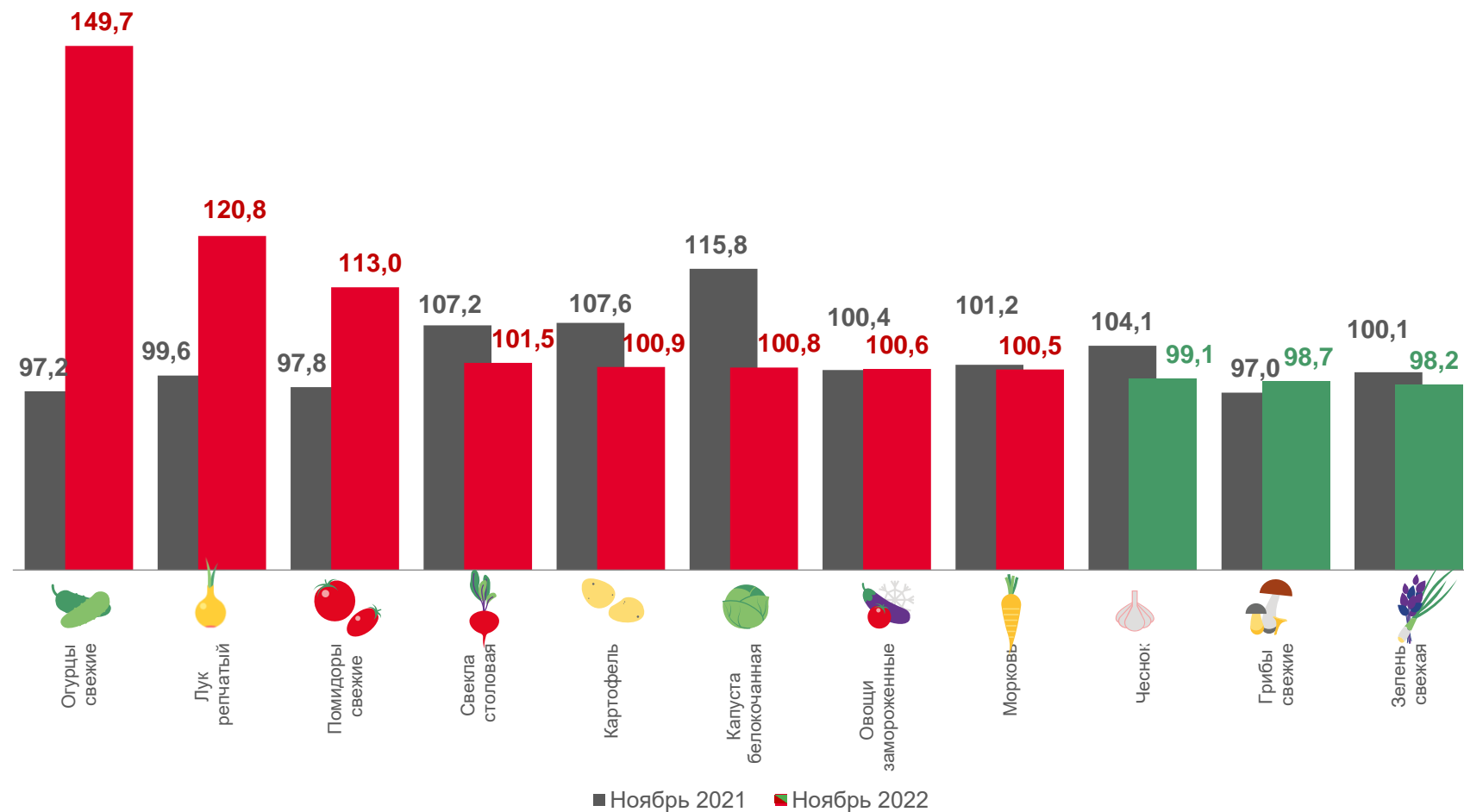
СРЕДНИЕ ПОТРЕБИТЕЛЬСКИЕ ЦЕНЫ И ИНДЕКСЫ ЦЕН НА КАРТОФЕЛЬ И ОВОЩИ

В НОЯБРЕ 2022 ГОДА

Индексы потребительских цен,
в % к октябрю 2022

Средние цены,
рублей за кг, на конец месяца

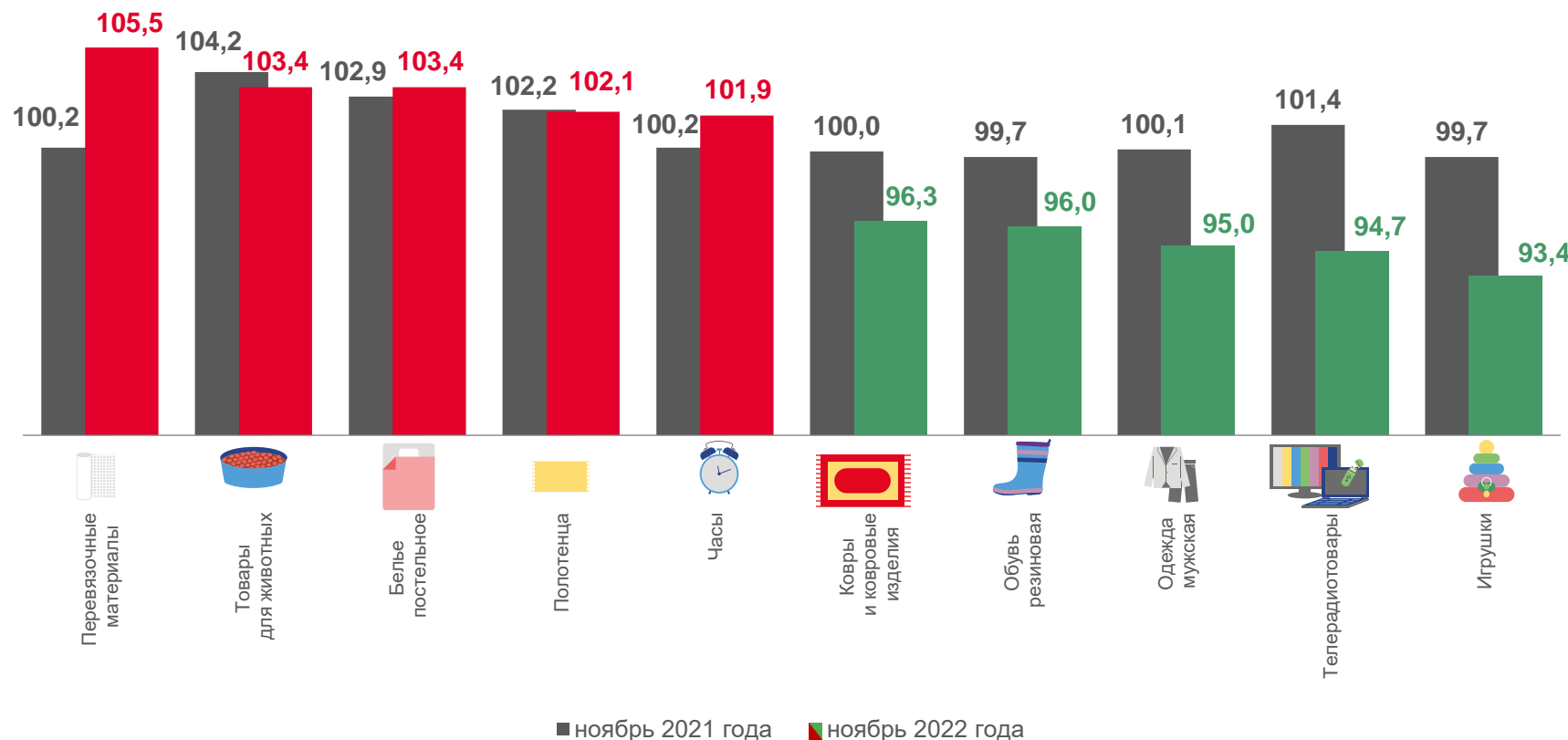
	Огурцы свежие	▲ 115,54
	Лук репчатый	▲ 26,99
	Помидоры свежие	▲ 133,73
	Свекла столовая	▲ 25,76
	Картофель	▲ 20,10
	Капуста белокочанная	▲ 20,34
	Овощи замороженные	▲ 243,98
	Морковь	▲ 23,73
	Чеснок	▼ 199,25
	Грибы свежие	▼ 329,04
	Зелень свежая	▼ 642,22



ИНДЕКСЫ ЦЕН НА ОТДЕЛЬНЫЕ ГРУППЫ НЕПРОДОВОЛЬСТВЕННЫХ ТОВАРОВ

В НОЯБРЕ 2022 ГОДА В % К ПРЕДЫДУЩЕМУ МЕСЯЦУ











	Непродовольственные товары	99,9
	Перевязочные материалы	105,5
	Товары для животных	103,4
	Белье постельное	103,4
	Полотенца	102,1
	Часы	101,9
	Ковры и ковровые изделия	96,3
	Обувь резиновая	96,0
	Одежда мужская	95,0
	Телерадиотовары	94,7
	Игрушки	93,4



СРЕДНИЕ ПОТРЕБИТЕЛЬСКИЕ ЦЕНЫ И ИНДЕКСЫ ЦЕН НА МЕДИКАМЕНТЫ

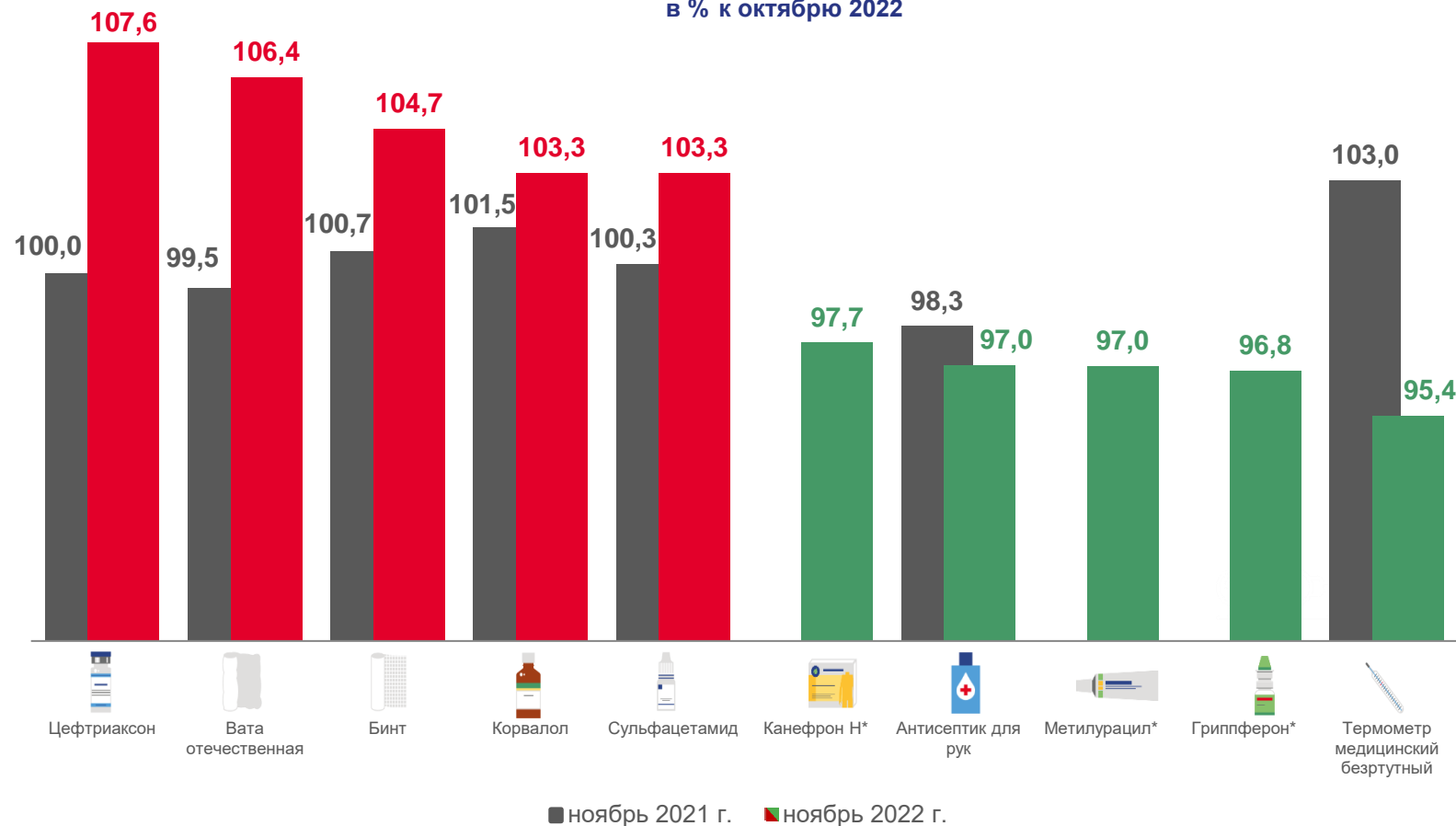
В НОЯБРЕ 2022 ГОДА

Средние цены,
рублей, на конец месяца

	Цефтриаксон, 1 г	▲	47,53
	Вата отечественная, 100 г	▲	99,06
	Бинт, шт.	▲	31,40
	Корвалол, 25 мл	▲	36,95
	Сульфациетамид, 20%, 5 мл	▲	48,56
	Канефрон Н, 60 таблеток	▼	640,97
	Антисептик для рук, 100 мл	▼	151,00
	Метилурацил, 10 % мазь, 25 г	▼	93,34
	Гриппферон, 10000 МЕ/мл, 10 мл	▼	300,40
	Термометр медицинский безртутный, шт.	▼	347,83

* наблюдается с 2022 года










Индексы цен с наибольшими и наименьшими значениями,
в % к октябрю 2022



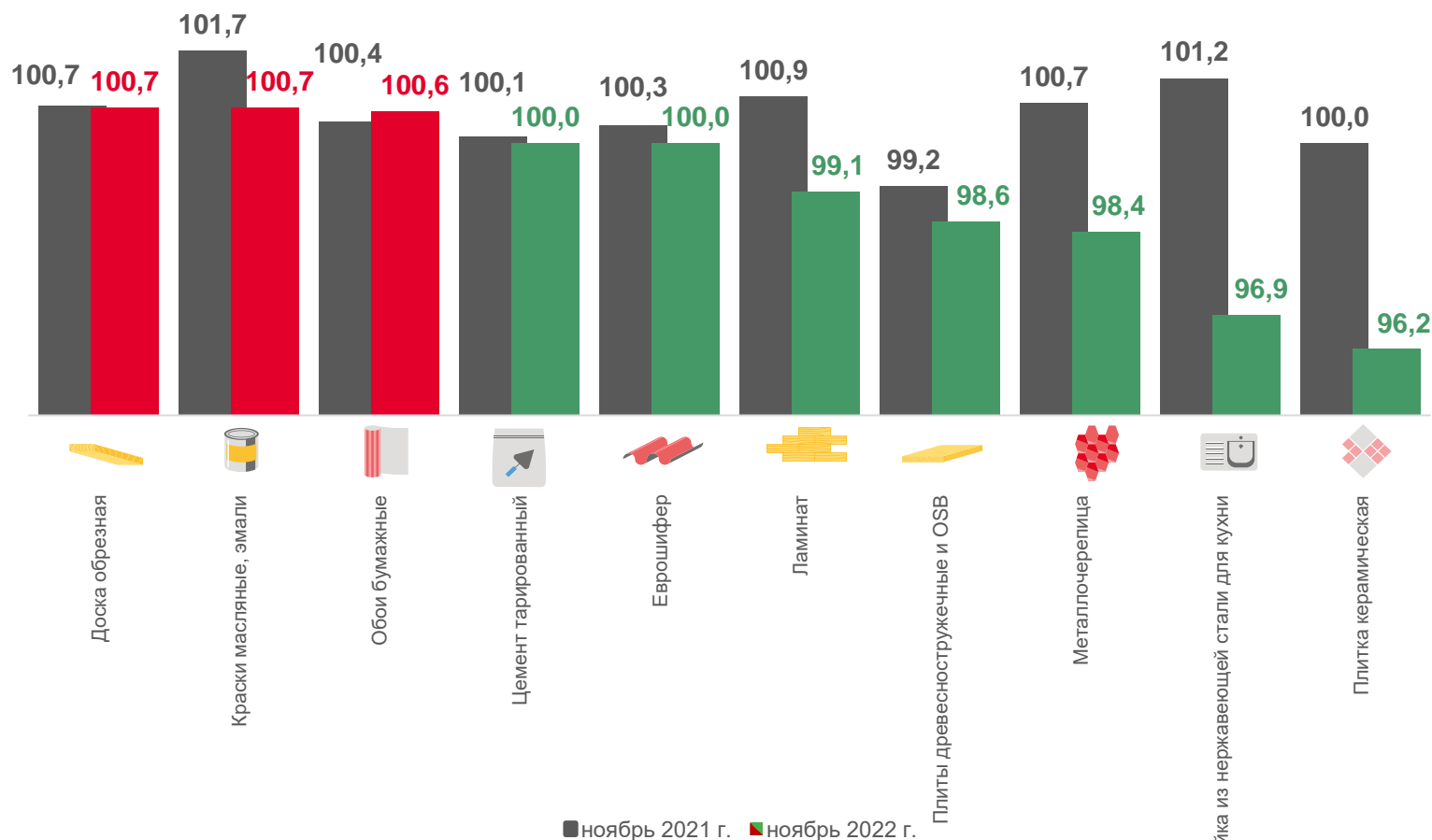
СРЕДНИЕ ПОТРЕБИТЕЛЬСКИЕ ЦЕНЫ И ИНДЕКСЫ ЦЕН НА СТРОИТЕЛЬНЫЕ МАТЕРИАЛЫ

В НОЯБРЕ 2022 ГОДА

Средние цены,
рублей, на конец месяца

	Доска обрезная, м3	▲	15968,9
	Краски масляные, эмали, кг	▲	316,25
	Обои бумажные, 10 м	▲	255,16
	Цемент тарированный, 50 кг	▼	519,21
	Еврошифер, 10м2	▼	4445,99
	Ламинат, м2	▼	1139,26
	Плиты древесностружечные, ориентированно-стружечные, м2	▼	384,02
	Металлочерепица, м2	▼	615,49
	Мойка из нержавеющей стали для кухни, шт.	▼	3760,72
	Плитка керамическая, облицовочная для внутренних работ, м2	▼	721,22

Индексы потребительских цен,
в % к октябрю 2022



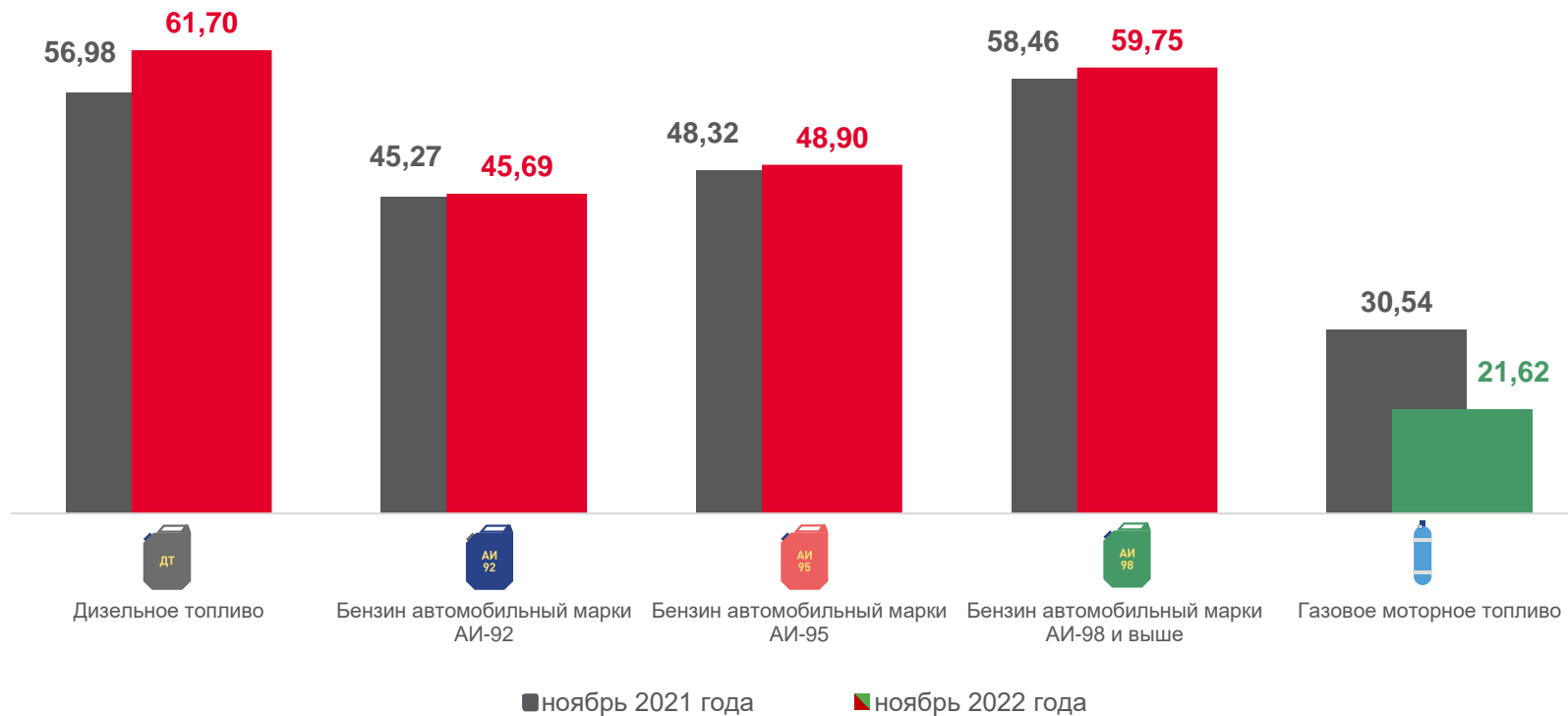
СРЕДНИЕ ПОТРЕБИТЕЛЬСКИЕ ЦЕНЫ И ИНДЕКСЫ ЦЕН НА МОТОРНОЕ ТОПЛИВО

В НОЯБРЬ 2022 ГОДА

Индексы цен на моторное топливо,
в % к октябрю 2022



Средние цены на моторное топливо,
рублей на конец месяца



СТОИМОСТЬ УСЛОВНОГО (МИНИМАЛЬНОГО) НАБОРА ПРОДУКТОВ ПИТАНИЯ

В НОЯБРЬ 2022 ГОДА



Ноябрь 2022 года

5515,92 рубля



Ноябрь 2021 года

5220,54 рубля

Изменение стоимости набора, в %

к предыдущему месяцу

▼ **99,9**

к декабрю предыдущего года

▲ **102,8**

Структура стоимости набора, в %

